





# Brauchwasser- Wärmepumpen-Vergleich 2023

Hersteller	Typ	Füllmenge	Heizleistung	Leistungsaufnahme Verdichter	Abmessungen (L x B x H)	Garantie	Schall	SG-Ready fähig	Besonderheiten	
 <b>LG</b> Life's Good	WH20S.F5	200 l	0,55 - 2,5 (el. Zuheizer) kW	0,55 kW	580 x 582 x 1.625 mm	10 Jahre	38 dB(A) (Schalleistungspegel)	-	10 Jahre Garantie	
	WH27S.F5	270 l			580 x 582 x 2.008 mm					
 <b>BOSCH</b>	CS5001DW 200	202 l	0,7 - 2,2 (el. Zuheizer) kW	0,4 kW	630 Ø x 1.720 mm	5 Jahre	56 dB(A) innen / 63 dB(A) außen (Schalleistungspegel)	✓	-	
	CS5001DW 200 C	194 l							Wärmetauscher für externe Wärmequelle	
	CS5001DW 260	260 l			-					
	CS5001DW 260 C	251 l			Wärmetauscher für externe Wärmequelle					
 <b>DAIKIN</b>	200 CV3	192 l	1,82 kW	0,43 kW	628 Ø x 1.607 mm	2 Jahre (5 Jahre wenn WP registriert)	50 dB(A) (Schalleistungspegel)	✓	-	
	260 CV3	250 l							-	
	200 PCV3	187 l							Wärmetauscher für externe Wärmequelle	
	260 PCV3	247 l							Wärmetauscher für externe Wärmequelle	
 <b>ecodesign</b>	ED 300 WT	258 l	1,421 - 3,421 (el. Zuheizer) kW	0,395 kW	707 Ø x 1.768 mm	5 Jahre	37 dB(A) (Schalldruckpegel)	✓	Wärmetauscher für externe Wärmequelle	
	ED 180 RF	166 l	1 - 3 (el. Zuheizer) kW	0,344 kW	575 x 540 x 1.576 mm				Nutzt Wärme aus dem Rücklauf der Fußbodenheizung	
	ED 400	395 l	2,64 - 4,64 (el. Zuheizer) kW	0,707 kW	707 Ø x 1.916 mm				-	Ohne zusätzlichen Wärmetauscher
	ED 400 WT	373 l	2,64 - 4,64 (el. Zuheizer) kW	0,707 kW					-	

